



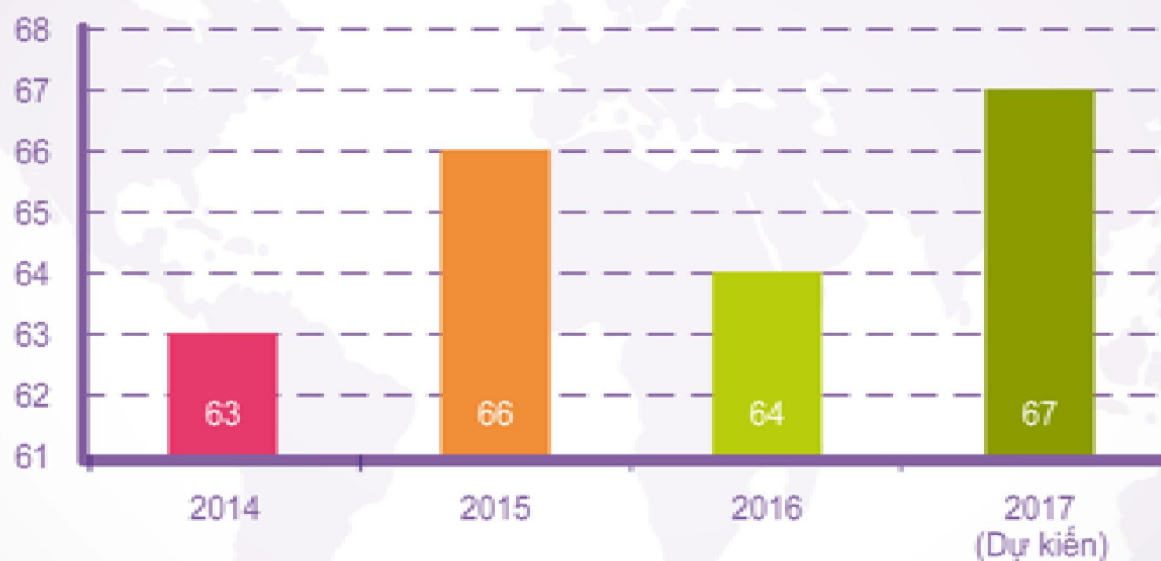
**BÁO CÁO**  
**THỊ TRƯỜNG SÁCH VIỆT NAM**  
**& SỐ LIỆU WAKA**  
**QUÝ II, III/2017**

A vibrant book fair booth with colorful streamers and book displays. The scene is filled with multi-colored fabric streamers (red, yellow, green, blue, purple) hanging from the ceiling. In the foreground, a table covered with a white cloth displays several children's books, decorated with a colorful paper chain. To the right, a Scholastic bookshelf is filled with books. The background features a dark wall with colorful decorations, including a sign that says "Garden Lovers" and "TEACHER'S WISH-LIST".

# THỊ TRƯỜNG SÁCH GIẤY TẠI VIỆT NAM

## SỐ LƯỢNG SÁCH GIẤY ĐƯỢC ĐĂNG KÝ XUẤT BẢN 2014 - 2017

### SỐ LƯỢNG SÁCH GIẤY ĐƯỢC ĐĂNG KÝ XUẤT BẢN (ĐVT: NGHÌN CUỐN)

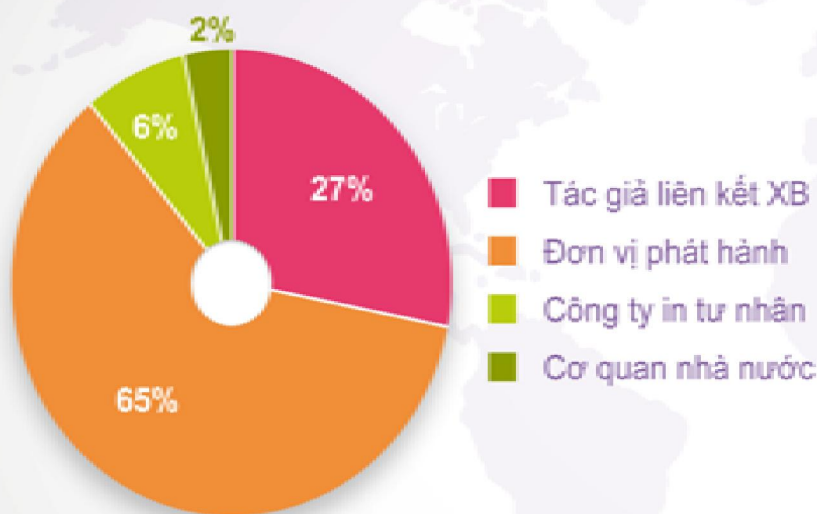


Số lượng sách được đăng ký xuất bản trung bình năm là **65 nghìn cuốn**. Năm 2017, thị trường có dấu hiệu tăng trưởng trở lại, dự kiến sẽ tăng vượt mốc cao nhất trong năm 2015.

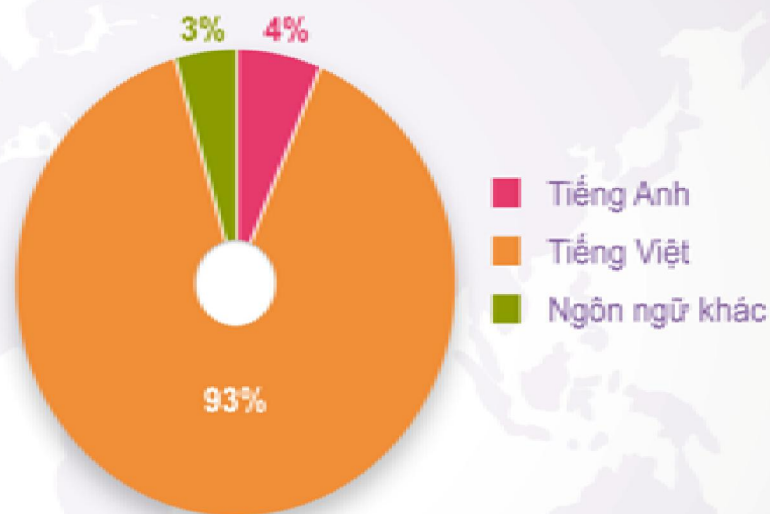
Nguồn: [1], [2], [11], [12]

# TỶ LỆ SÁCH GIẤY ĐÃ ĐƯỢC XUẤT BẢN THEO ĐƠN VỊ XUẤT BẢN & NGÔN NGỮ

## PHÂN CHIA THEO ĐƠN VỊ XUẤT BẢN



## PHÂN CHIA THEO NGÔN NGỮ VIẾT

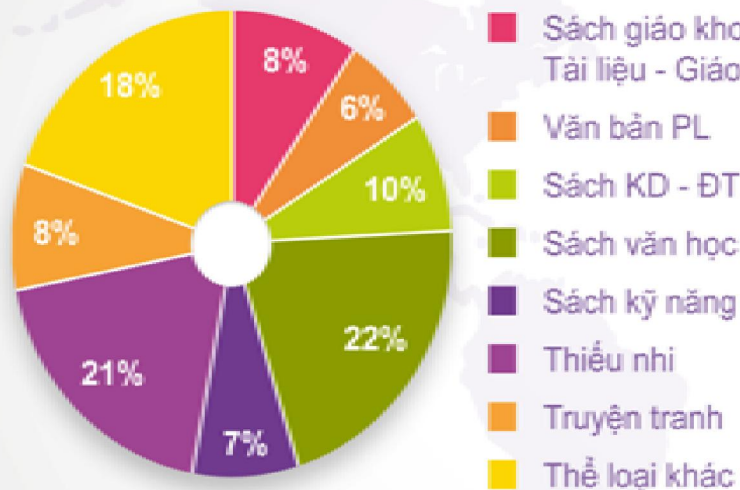


- Ở Việt Nam, hoạt động xuất bản chủ yếu vẫn do các đơn vị phát hành sách thực hiện, số lượng sách do các chủ thể khác đăng ký xuất bản chỉ chiếm 1/3 tổng số sách.
- Tỷ lệ sách viết bằng ngoại ngữ được xuất bản còn ít (7%)

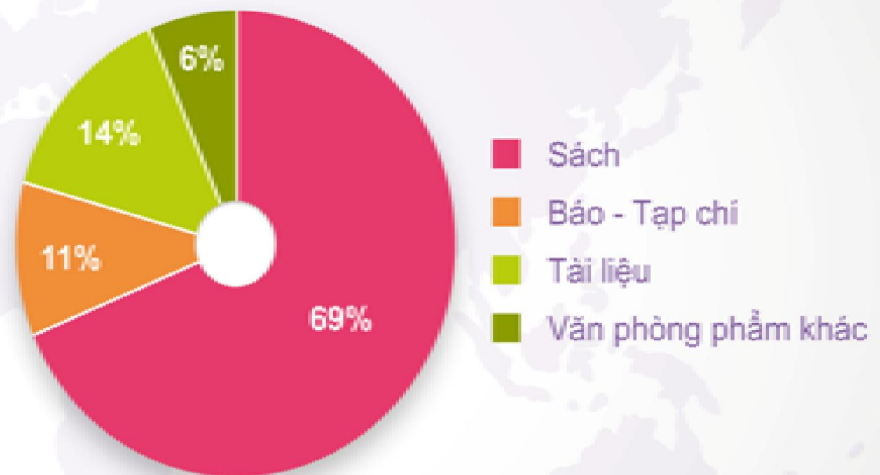
Nguồn: [1], [2], [3]

# TỶ LỆ SÁCH GIẤY ĐÃ ĐƯỢC XUẤT BẢN THEO THỂ LOẠI & NỘI DUNG

## PHÂN CHIA THEO THỂ LOẠI PHÁT HÀNH



## PHÂN CHIA THEO LOẠI NỘI DUNG

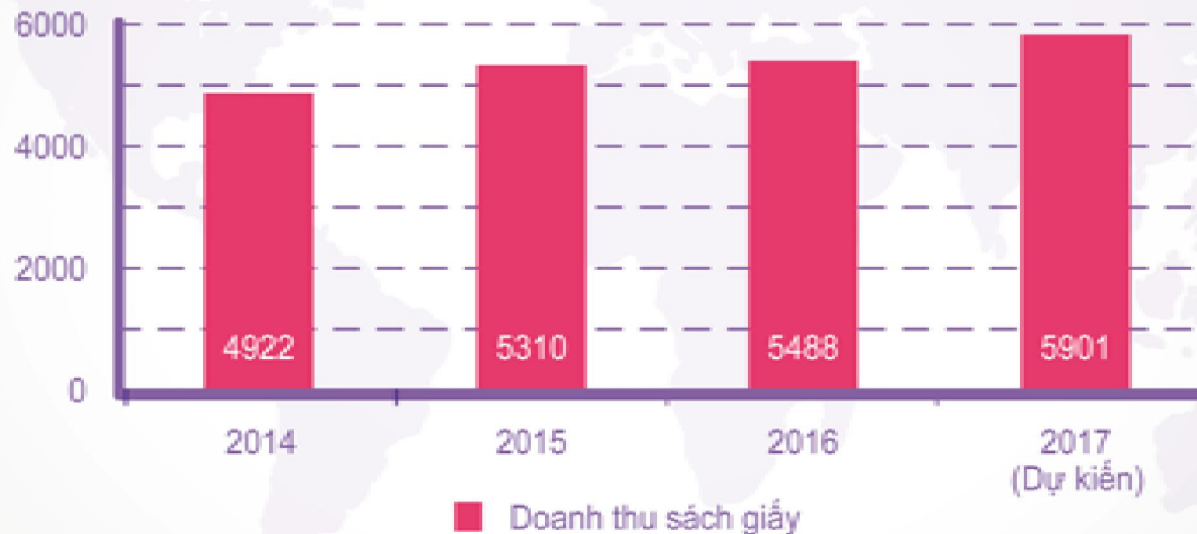


- Thể loại sách văn học, thiếu nhi có số lượng phát hành nhiều nhất.
- Trong các loại nội dung được phát hành, mảng sách chiếm tỷ lệ cao nhất, vượt trội so với các mảng báo – tạp chí, tài liệu.

Nguồn: [1], [2], [3]

## DOANH THU SÁCH GIẤY GIAI ĐOẠN 2014-2017

### DOANH THU SÁCH GIẤY (ĐVT: TỶ ĐỒNG)



Doanh thu ngành sách liên tục tăng qua các năm, thể hiện sự quan tâm, đầu tư cho việc đọc sách của người Việt

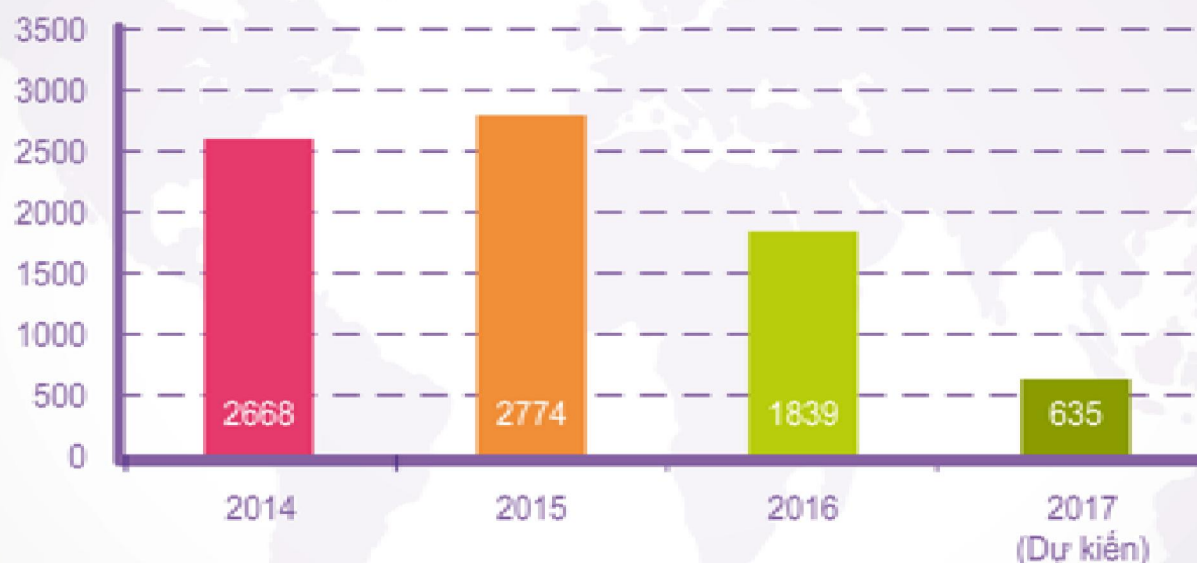
Nguồn: [2], [3], [4], [12]



**THỊ TRƯỜNG SÁCH ĐIỆN TỬ  
TẠI VIỆT NAM**

## SỐ LƯỢNG SÁCH ĐIỆN TỬ ĐĂNG KÝ XUẤT BẢN 2014 - 2017

### SỐ LƯỢNG SÁCH ĐIỆN TỬ ĐƯỢC ĐĂNG KÝ XUẤT BẢN (ĐVT: CUỐN)



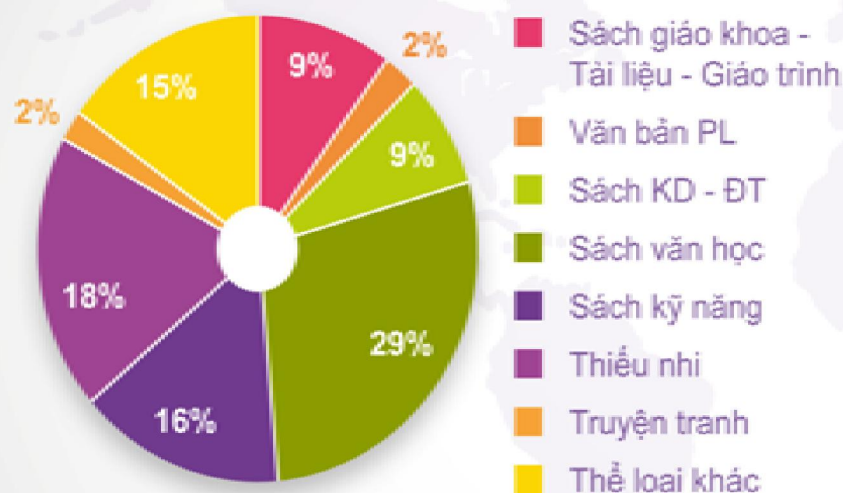
Số lượng sách điện tử được đăng ký xuất bản liên tục giảm trong giai đoạn 2015 - 2017, năm 2017, dự kiến số sách điện tử được xuất bản giảm mạnh chỉ bằng 34.5% năm 2016.

Nguồn: [1], [2], [11], [12]

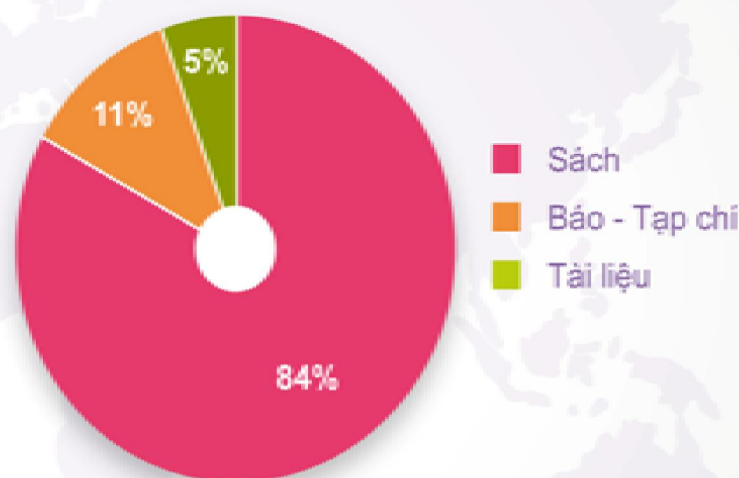


# TỶ LỆ SÁCH ĐIỆN TỬ ĐÃ ĐƯỢC XUẤT BẢN THEO THỂ LOẠI & NỘI DUNG

## PHÂN CHIA THEO THỂ LOẠI PHÁT HÀNH



## PHÂN CHIA THEO LOẠI NỘI DUNG

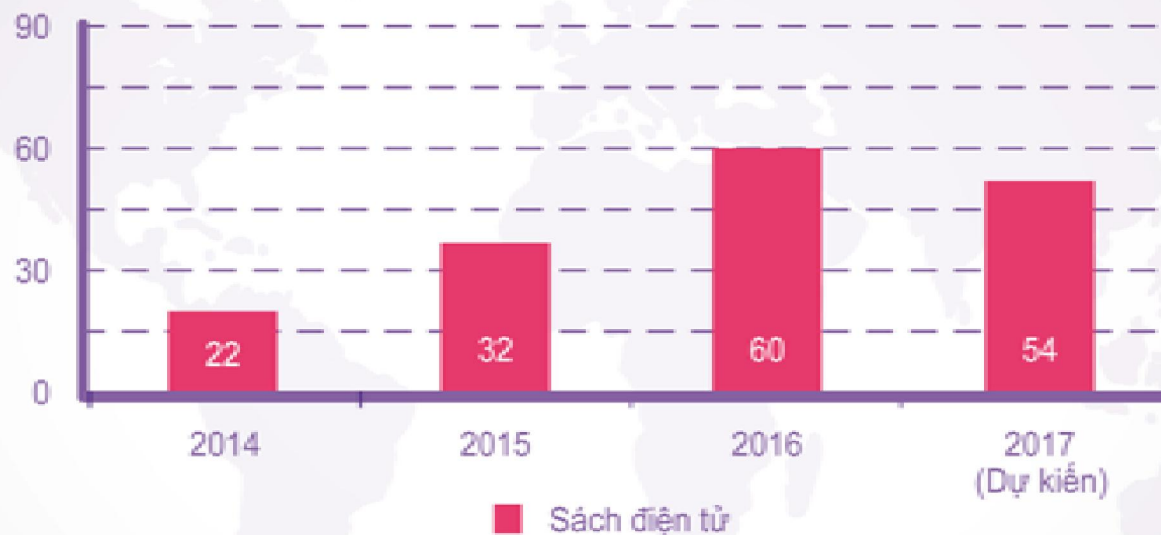


Tương tự thị trường sách giấy, sách văn học và sách thiếu nhi vẫn là thể loại nội dung chiếm tỷ trọng lớn nhất trên thị trường sách điện tử.

Nguồn: [1], [2], [11]

## DOANH THU THỊ TRƯỜNG SÁCH ĐIỆN TỬ 2014 - 2017

DOANH THU SÁCH ĐIỆN TỬ (ĐVT: TỶ ĐỒNG)

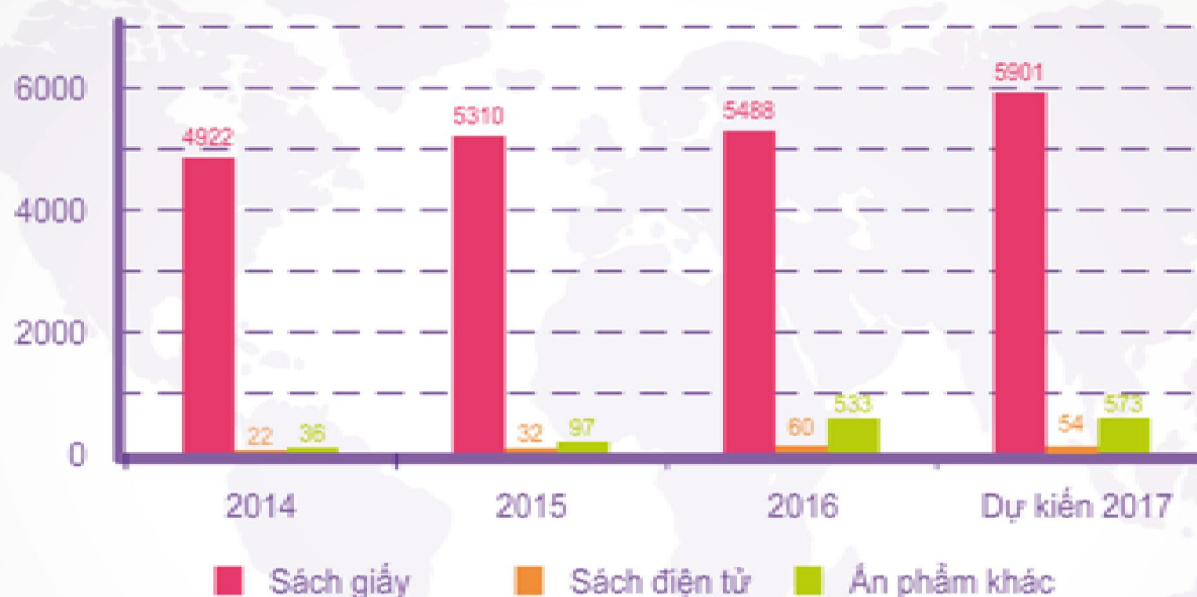


- Doanh thu thị trường sách điện tử liên tục tăng trong giai đoạn 2015 - 2016 với tốc độ bình quân đạt 165.1%
- Năm 2017, dự kiến doanh thu thị trường sách điện tử sẽ giảm sút, chỉ bằng 90% năm 2016.

Nguồn: [2], [4], [11], [12]

# DOANH THU THỊ TRƯỜNG SÁCH 2014 - 2017

## DOANH THU THỊ TRƯỜNG SÁCH (ĐVT: TỶ ĐỒNG)

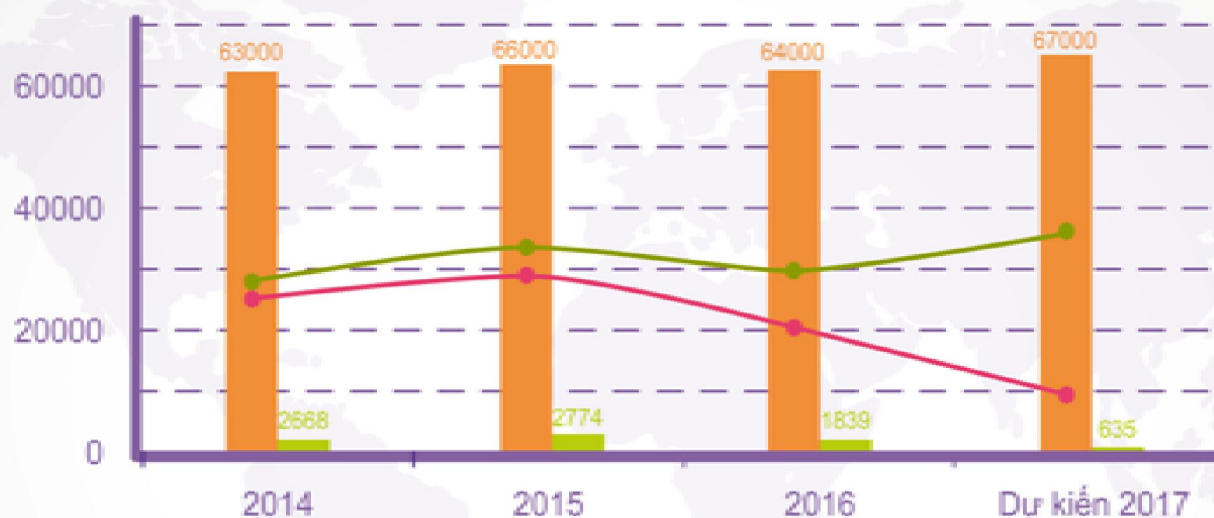


- Doanh thu sách giấy chiếm tỷ trọng trên 90% doanh thu toàn thị trường sách và duy trì tốc độ tăng trưởng bình quân 6.23%/năm.
- Tỷ trọng doanh thu sách điện tử còn thấp (khoảng 1% doanh thu toàn thị trường) và đang có dấu hiệu chững lại trong giai đoạn 2016 - 2017.

Nguồn: [2], [4], [11], [12]

# SỐ LƯỢNG SÁCH GIẤY - SÁCH ĐIỆN TỬ ĐĂNG KÝ XUẤT BẢN 2014 - 2017

## SỐ LƯỢNG SÁCH ĐƯỢC ĐĂNG KÝ XUẤT BẢN (ĐVT: CUỐN)



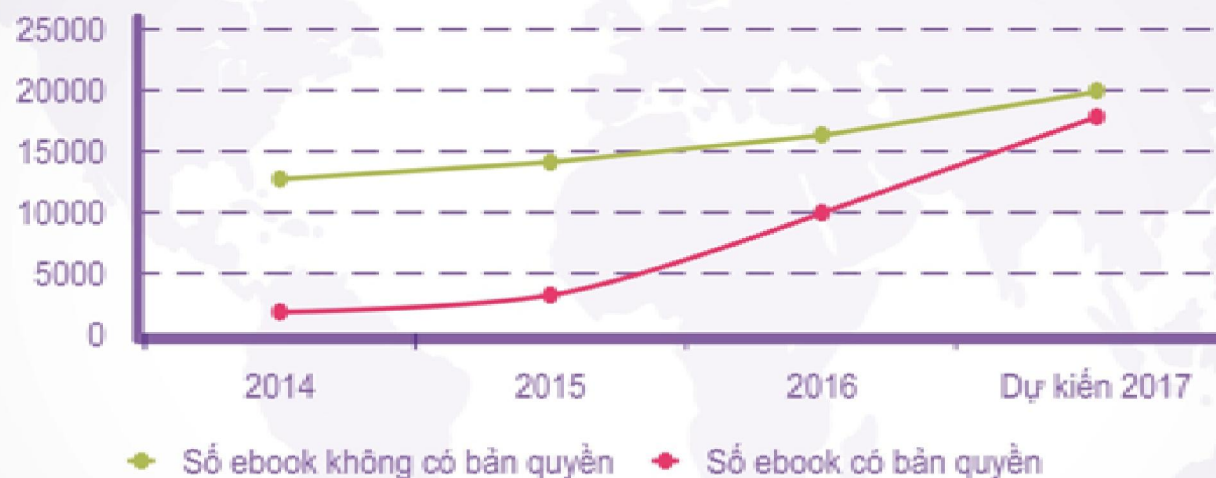
■ Số lượng sách giấy   ■ Số lượng sách điện tử   ● Tốc độ tăng sách giấy   ● Tốc độ tăng sách điện tử

Giai đoạn 2016 - 2017, số sách điện tử được đăng ký xuất bản có xu hướng giảm sút, trái ngược với sách giấy. Năm 2017 dự kiến sẽ là năm tăng trưởng mạnh mẽ về số lượng sách giấy xuất bản, nhưng sách điện tử thì ngược lại.

Nguồn: [2], [4], [11], [12]

# BẢN QUYỀN SÁCH ĐIỆN TỬ

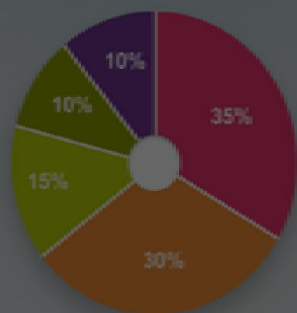
## BẢN QUYỀN SÁCH ĐIỆN TỬ (ĐVT: CUỐN)



- Sách điện tử có bản quyền vẫn ít hơn sách không có bản quyền.
- Giai đoạn 2015 - 2017, tốc độ tăng sách điện tử có bản quyền bình quân đạt 106.1%, nhanh hơn hẳn sách không có bản quyền (15.4%). Điều này thể hiện độc giả đang ngày càng có ý thức đọc sách bản quyền hơn.

Nguồn: [6], [7], [9], [12]

100% CỔ PHẦN QUYỀN



- Văn học
- Kinh doanh - Điều trị
- Kỹ năng
- Văn hóa - xã hội
- Khác

# SỐ LIỆU WAKA QUÝ II VÀ QUÝ III / 2017

CUỐN



# WAKA VÀ NHỮNG CON SỐ ẤN TƯỢNG QUÝ III/2017



Nguồn: [10], [11]

# WAKA – ĐỐI TÁC

ĐÃ HỢP TÁC  
**>50 NHÀ CUNG CẤP**  
TRONG VÀ NGOÀI NƯỚC



Nguồn: [10], [11]



## SỰ TĂNG TRƯỞNG CỦA WAKA QUA CÁC NĂM

| MỤC                             | 2014    | 2015      | 2016      | QIII/2017 |
|---------------------------------|---------|-----------|-----------|-----------|
| Số lượng độc giả (người)        | 500.000 | 1.000.000 | 1.800.000 | 2.600.000 |
| Số lượng đầu sách (ebook)       | 1.500   | 1.700     | 6.000     | 12.000++  |
| Số đơn vị phát hành (đối tác)   | 10      | 25        | 45        | >50       |
| Số tác giả đã hợp tác (tác giả) | 300     | 500       | 1.000     | 1.000++   |



**2,6 TRIỆU ++**  
Độc giả



**12,000 ++**  
Số lượng Ebook



**50 ++**  
Nhà cung cấp



**1,000 ++**  
Tác giả

Nguồn: [10], [11]

## CHẶNG ĐƯỜNG THỬ THÁCH ĐỌC SÁCH WAKA 2017

| MỤC                       | Tháng 4 | Tháng 5 | Tháng 6 | Tháng 7 | Tháng 8 | Tháng 9 |
|---------------------------|---------|---------|---------|---------|---------|---------|
| Số người tham gia (người) | 6.608   | 12.669  | 18.390  | 15.776  | 19.258  | 28.188  |
| Tổng thời gian đọc (giờ)  | 24.017  | 152.427 | 169.408 | 226.450 | 231.869 | 235.918 |



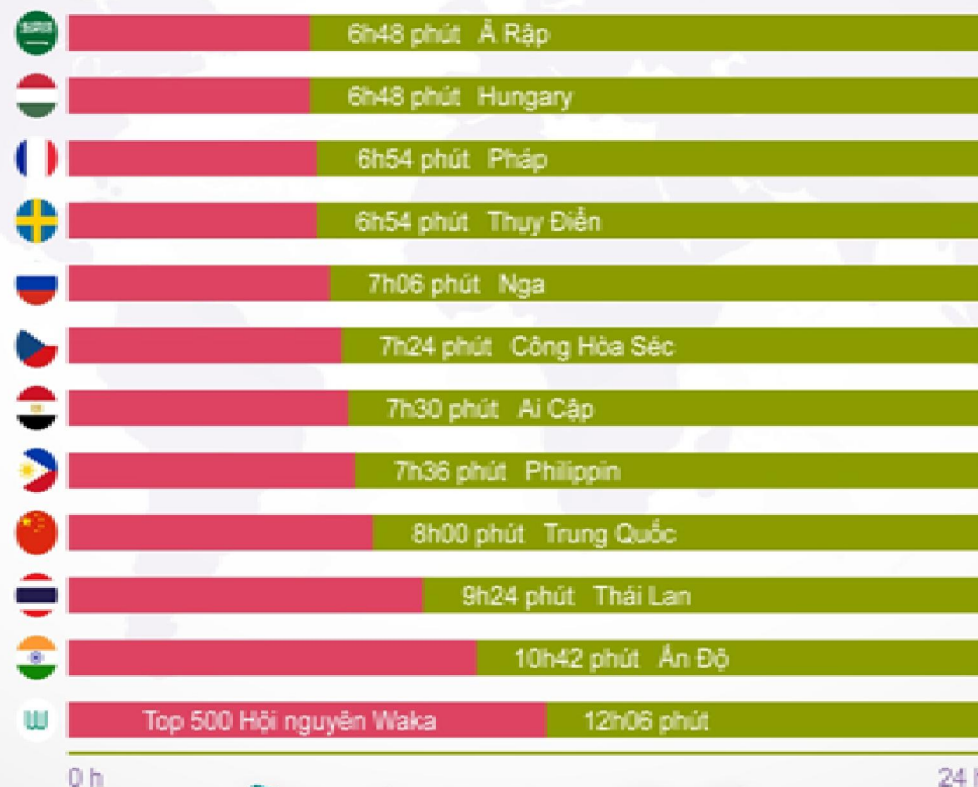
Nguồn: [10], [11]

# WAKA THAY ĐỔI VĂN HÓA ĐỌC VỚI THỬ THÁCH ĐỌC SÁCH NHƯ THẾ NÀO?

## Thời Lượng Đọc Bình Quân

(Đơn vị: Giờ/người/tuần)

Nguồn: World Culture Score Index



Nguồn: [10], [11]



# WAKA & THỊ TRƯỜNG




## ĐỘC GIẢ VIỆT ĐỌC SÁCH ĐIỆN TỬ NHƯ THẾ NÀO?

93,7  
TR NGƯỜI




Dân số Việt Nam

51,0  
TR NGƯỜI




Sử dụng internet

18,9  
TR NGƯỜI



Đọc sách, báo bằng  
thiết bị điện tử

2,6  
TR NGƯỜI



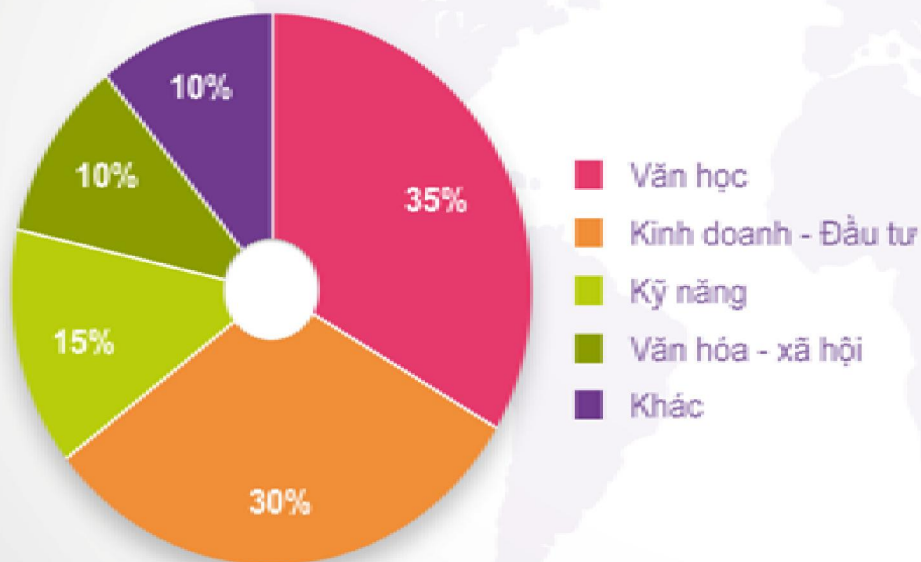
Độc giả đọc sách  
trên Waka

Số lượng độc giả đọc sách điện tử ngày càng nhiều và đang có xu hướng tăng lên

Nguồn: [8], [11], [12]

## BẢN QUYỀN EBOOK TRÊN WAKA

100% CÓ BẢN QUYỀN



✓  
80%

Sách toàn thị trường

✓  
30%

Độc quyền phân phối

✓  
90%

Nhà sách Nhà Xuất Bản

✓  
1.000++

Tác giả

Nguồn: [10], [11]

# THỜI GIAN ĐỌC SÁCH TRUNG BÌNH 1 ĐỘC GIẢ

Thời gian đọc của user (ĐVT: giờ/tuần)



|            | 2014 | 2015 | 2016 | 2017 |
|------------|------|------|------|------|
| Waka       | 45   | 78   | 150  | 420  |
| Thị trường | 120  | 148  | 210  | 222  |

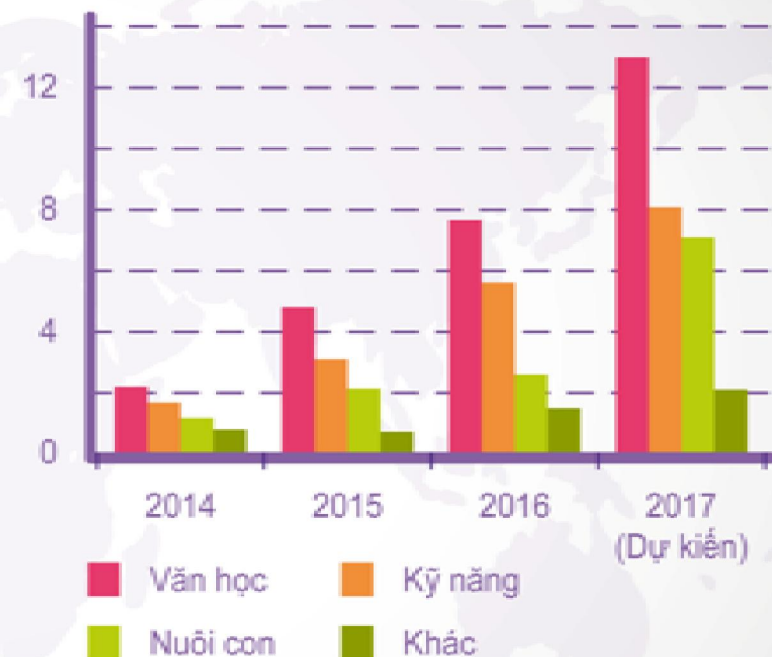
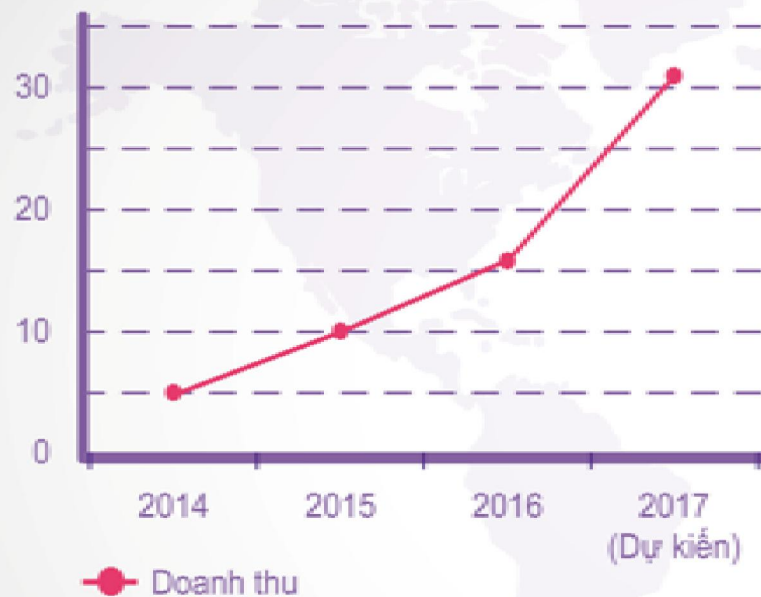
(ĐVT: Phút/tuần)



Nguồn: [10], [11]

# WAKA - TỔNG KẾT QUÝ II VÀ QUÝ III/2017

## DOANH THU WAKA TỪ 2014-2017 (ĐVT: TỶ VNĐ)



Giai đoạn 2016 - 2017, trái ngược với thị trường sách giấy, doanh thu thị trường sách điện tử có xu hướng giảm sút. Tuy nhiên Waka vẫn duy trì tốc độ tăng doanh thu bình quân 83.7%/năm, gần như tương đồng với thị trường sách giấy.

Nguồn: [11], [12]



## WAKA - TỔNG KẾT QUÝ II VÀ QUÝ III/2017

Các dự báo về số liệu 2017 trong Báo cáo được tổng hợp từ **Hệ thống BI** (Business Intelligent) do Waka xây dựng.

Các tính năng của **Hệ thống BI**:

- Xử lý và phân tích dữ liệu với số lượng lớn các dữ liệu (Big Data);
- Dự đoán và phân tích xu hướng thị trường;
- Hỗ trợ hiển thị trực quan dưới các dạng đồ thị khác nhau.

Dự kiến Quý I/2018, Waka sẽ chính thức cung cấp rộng rãi công cụ này cho các bạn đọc quan tâm đến các số liệu thống kê và dự báo về Thị trường sách tại Việt Nam.



## DANH MỤC TÀI LIỆU THAM KHẢO

[1] Bộ Thông tin và Truyền thông, Cục Xuất bản, In và Phát hành. *Xác nhận đăng ký xuất bản 6 tháng đầu năm 2017*

[https://ppdvn.gov.vn/web/guest/ke-hoach-xuat-ban?query=&id\\_nxb=-1&bat\\_dau=01%2F01%2F2017&ket\\_thuc=30%2F06%2F2017](https://ppdvn.gov.vn/web/guest/ke-hoach-xuat-ban?query=&id_nxb=-1&bat_dau=01%2F01%2F2017&ket_thuc=30%2F06%2F2017)

[Bao-cao-tong-ket-cong-tac-nam-2014-cua-Bo-Thong-tin-va-Truyen-thong/216686.vgp](https://ppdvn.gov.vn/web/guest/ke-hoach-xuat-ban?query=&id_nxb=-1&bat_dau=01%2F01%2F2017&ket_thuc=30%2F06%2F2017)

[2] Bộ Thông tin và Truyền thông, Cổng Thông tin điện tử, 2016. *Báo cáo Tổng kết công tác năm 2016 và phương hướng, nhiệm vụ năm 2017*

<https://mic.gov.vn/Pages/TinTuc/133546/->

[Bao-cao-Tong-ket-cong-tac-nam-2016-va-phuong-huong--nhiem-vu-nam-2017.html](https://mic.gov.vn/Pages/TinTuc/133546/-)

[3] Bộ Thông tin và Truyền thông, Cục Xuất bản, In và Phát hành, 2016. *Báo cáo tổng kết hoạt động xuất bản, phát hành xuất bản phẩm năm 2016.*

<http://mic.gov.vn/Pages/TinTuc/tinchitiet.aspx?tintucid=117107>

[4] Báo Điện tử Chính phủ nước Cộng hoà xã hội chủ nghĩa Việt Nam. *Báo cáo Tổng kết công tác Xuất bản và Phát hành năm 2014, 2015, 2016.*

<http://baochinhphu.vn/>

## DANH MỤC TÀI LIỆU THAM KHẢO

[5] Đào Bích, Báo điện tử VOV.VN, 2017. *Tổng hợp xử phạt trong 6 tháng đầu năm 2017 của Cục Xuất bản, In và Phát hành*

<http://vov.vn/van-hoa/van-hoc/6-thang-cuc-xuat-ban-in-va-phat-hanh-xu-phat-523-trieu-dong-659305.vov>

[6] Nguyễn Cường, Báo điện tử Infonet, Bộ Thông tin và Truyền thông, 2016. *Ngành xuất bản đã dần trở lại với tính quy luật vốn có*

<http://infonet.vn/nganh-xuat-ban-da-dan-tro-lai-voi-tinh-quy-cu-von-co-post194272.info>

[7] TS. Quách Thu Nguyệt, 2017. *Hội thảo ngành xuất bản Việt Nam hiện nay, thực trạng và triển vọng*

[8] Appota Mobile Report, 2017. *Vietnam Mobile Report Q2 2017.*

[https://appota.com/uploads/report/Vietnam\\_Mobile\\_Report\\_Quarter\\_2\\_-\\_2017.pdf](https://appota.com/uploads/report/Vietnam_Mobile_Report_Quarter_2_-_2017.pdf)

## DANH MỤC TÀI LIỆU THAM KHẢO

[9] Hoàng Nhân, Báo Thể thao & Văn hoá, 2017. *Sách điện tử Việt: Cuộc chơi chỉ mới bắt đầu*

<http://thethaovanhoa.vn/van-hoa-giai-tri/sach-dien-tu-vi-et-cuoc-choi-chi-moi-bat-dau-n20170718071904736.htm>

[10] Waka, 2017. *Kết quả thử thách đọc sách 2017*

<https://waka.vn/thu-thach-doc-sach>

[11] Waka, 2017. *Khảo sát về thị trường sách và văn hoá đọc của người Việt*

[12] Waka, 2017. *Hệ thống thống kê BI Waka*

<http://data.vega.vn/bi/Waka>



The logo for Waka, featuring a stylized 'W' with three vertical bars on the left side, followed by the word 'waka' in a lowercase, sans-serif font.

# Waka

Nghe & Đọc sách online mọi lúc, mọi nơi

**WEBSITE: [HTTPS://WAKA.VN/](https://waka.vn/)**

**EMAIL: [SUPPORT@WAKA.VN](mailto:support@waka.vn)**

**TỔNG ĐÀI CSKH: 1900 545482 (NHÁNH SỐ 5)**